



Úřad práce ČR

Krajská pobočka Úřadu práce ČR v Olomouci

Měsíční statistická zpráva

3/2023

Zprávu předkládá:

Mgr. Jana Litvíková

vedoucí Oddělení zaměstnanosti KrP ÚP ČR v Olomouci

<http://www.uradprace.cz/web/cz/statistiky-olk>

Olomouc 2023



Informace o nezaměstnanosti v Olomouckém kraji k 31. 3. 2023

V březnu poklesl celkový počet uchazečů o zaměstnání na 15 321, počet hlášených volných pracovních míst vzrostl na 7 722 a podíl nezaměstnaných osob poklesl na 3,6 %.

K 31. 3. 2023 evidoval Úřad práce ČR (ÚP ČR), Krajská pobočka v Olomouci, celkem 15 321 uchazečů o zaměstnání. Jejich počet byl o 783 nižší než na konci předchozího měsíce, ve srovnání se stejným obdobím minulého roku je vyšší o 1 050 osob. Z tohoto počtu bylo 14 140 dosažitelných uchazečů o zaměstnání ve věku 15–64 let. Bylo to o 764 méně než na konci předchozího měsíce. Ve srovnání se stejným obdobím minulého roku byl jejich počet vyšší o 1 071.

V průběhu měsíce bylo nově zaevidováno 2 086 osob. Ve srovnání s minulým měsícem to bylo o 5 osob více a v porovnání se stejným obdobím předchozího roku více o 108 osob.

Z evidence během měsíce odešlo celkem 2 869 uchazečů (ukončená evidence, vyřazení uchazeči). Bylo to o 760 osob více než v předchozím měsíci a o 256 osob více než ve stejném měsíci minulého roku. Do zaměstnání z nich ve sledovaném měsíci nastoupilo 1 925, tj. o 507 více než v předchozím měsíci a o 68 více než ve stejném měsíci minulého roku. Dále 392 uchazečů o zaměstnání bylo umístěno prostřednictvím úřadu práce, tj. o 145 více než v předchozím měsíci a o 92 více než ve stejném období minulého roku; 944 uchazečů bylo vyřazeno bez umístění.

K meziměsíčnímu poklesu počtu uchazečů o zaměstnání došlo ve všech okresech Olomouckého kraje. Nejvíce se počet nezaměstnaných snížil v okrese Olomouc (o 236 osob), ale k největšímu procentuálnímu poklesu nezaměstnanosti došlo na Jesenicku (- 7 %).

Ke konci měsíce bylo evidováno na Úřadu práce ČR (ÚP ČR), Krajské pobočce v Olomouci, 7 887 žen. Jejich podíl na celkovém počtu uchazečů činil 52 %. V evidenci bylo 2 280 osob se zdravotním postižením, což představovalo 15 % z celkového počtu nezaměstnaných.

Na konci března bylo evidováno 772 absolventů škol všech stupňů vzdělání a mladistvých, jejich počet poklesl ve srovnání s předchozím měsícem o 1 osobu a ve srovnání se stejným měsícem minulého roku byl vyšší o 108 osob. Na celkové nezaměstnanosti se absolventi podíleli 5 %.



Podporu v nezaměstnanosti pobíralo 5 137 uchazečů o zaměstnání, tj. 34 % všech uchazečů vedených v evidenci.

Podíl nezaměstnaných osob, tj. počet dosažitelných uchazečů o zaměstnání ve věku 15-64 let k obyvatelstvu stejného věku, k 31. 3. 2023 meziměsíčně poklesl o 0,2 p. b. na 3,6 % (což je pouze o 0,1 p. b. méně než celorepubliková hodnota).

Podíl nezaměstnaných osob vyšší než je republiková hodnota vykázaly tři okresy – Jeseník (5,5 %), Přerov (4,4 %) a Šumperk (3,9 %). Naopak nejnižší PNO byl zaznamenán v okrese Prostějov (2,5 %).

Podíl nezaměstnaných žen poklesl na 3,8 %, podíl nezaměstnaných mužů poklesl na 3,4 %.

Olomoucký kraj evidoval k 31. 3. 2023 celkem 7 722 volných pracovních míst. Jejich počet byl o 110 vyšší než v předchozím měsíci a o 2 586 nižší než ve stejném měsíci minulého roku. Na jedno volné pracovní místo připadali v průměru 2 uchazeči, z toho nejvíce v okrese Jeseník (3,8), naopak nejméně v okrese Prostějov (1,4 uchazeče na jedno volné místo).

Z celkového počtu nahlášených volných míst bylo 655 vhodných pro osoby se zdravotním postižením (OZP), na jedno volné pracovní místo připadaly 4 OZP. Volných pracovních míst pro absolventy a mladistvé bylo registrováno 1 809, na jedno volné místo připadalo 0,4 uchazeče této kategorie. Z celkového počtu 7 722 volných pracovních míst bylo 3 448 míst bez příznaku „pro cizince“. Na dalších 4 274 pozic pak mohli zaměstnavatelé přijímat také pracovníky ze zahraničí.

V rámci aktivní politiky zaměstnanosti (APZ) bylo od počátku roku prostřednictvím příspěvků APZ podpořeno 525 osob, z toho do rekvalifikačních kurzů bylo zařazeno 334 osob.

Informace o vývoji nezaměstnanosti v ČR v elektronické formě jsou zveřejněny na internetové adrese <http://www.mpsv.cz/web/cz/statistiky>.



1. Základní charakteristika vývoje nezaměstnanosti a volných pracovních míst v Olomouckém kraji

Tabulka č. 1 - Vývoj nezaměstnanosti

ukazatel (celkový počet)		stav k		
		31. 3. 2022	28. 2. 2023	31. 3. 2023
evidovaní uchazeči o zaměstnání		14 271	16 104	15 321
z toho	ženy	7 229	8 096	7 887
	absolventi a mladiství	664	773	772
	uchazeči se zdravotním postižením	2 340	2 317	2 280
uchazeči s nárokem na PvN		4 995	5 685	5 137
podíl nezaměstnaných osob v %		3,3	3,8	3,6
volná pracovní místa		10 308	7 612	7 722
počet uchazečů na 1 volné pracovní místo		1,4	2,1	2,0

Tabulka č. 2 - Tok nezaměstnanosti

ukazatel	počet uchazečů ve sledovaném měsíci		
	březen 2022	únor 2022	březen 2023
nově evidovaní uchazeči o zaměstnání	1 978	2 081	2 086
uchazeči s ukončenou evidencí a vyřazení	2 613	2 109	2 869
- z toho umístění celkem	1 857	1 418	1 925
- z toho umístění úřadem práce	300	247	392

Tabulka č. 3 – Nezaměstnanost v okresech k 31. 3. 2023

okres	počet nezaměstnaných		volná pracovní místa	počet uchazečů na 1 VPM	podíl nezaměstnaných osob [%]
	celkem	z toho ženy			
Jeseník	1 426	695	372	3,8	5,5
Olomouc	5 129	2 566	3 094	1,7	3,3
Prostějov	1 890	1 094	1 331	1,4	2,5
Přerov	3 762	2 015	1 515	2,5	4,4
Šumperk	3 114	1 517	1 410	2,2	3,9
Olomoucký kraj	15 321	7 887	7 722	2,0	3,6
Česká republika	273 478	146 635	284 525	1,0	3,7



2. Vybrané nástroje aktivní politiky zaměstnanosti v Olomouckém kraji

Tabulka č. 4 – Osoby podpořené v rámci APZ a rekvalifikace uchazečů a zájemců o zaměstnání


ukazatel (celkový počet)	stav k		celkem od počátku roku do	
	31. 3. 2022	31. 3. 2023	31. 3. 2022	31. 3. 2023
osoby podpořené v rámci APZ				
veřejně prospěšné práce (VPP)	2	23	2	24
veřejně prospěšné práce (VPP) - ESF ¹⁾	56	103	10	18
společensky účelná prac. místa (SÚPM)	1	21	4	21
společensky účelná prac. místa (SÚPM)-ESF ¹⁾	210	114	18	26
SÚPM - samostatně výděleč. činnost (SVČ)	65	53	8	11
SÚPM - samostatně výděleč. činnost (SVČ)-ESF ¹⁾	0	0	0	0
zřízení pracovního místa pro OZP (bez SVČ)	98	90	6	17
zřízení pracovního místa pro OZP - SVČ	0	0	0	0
vytvořená pracovní místa (NIP) ¹⁾	104	46	43	19
ostatní nástroje APZ	30	81	27	55
uchazeči a zájemci zařazení do rekvalifikací				
uchazeči a zájemci zařazení do rekvalifikací	0	4	0	6
uchazeči a záj. zařazení do rekvalifikací - ESF ¹⁾	0	1	0	1
uchazeči a záj. zařazení do rekvalifikací – NPO ²⁾	0	0	0	0
uchazeči a zájemci, kteří zahájili zvolenou rekvalifikaci	0	33	0	52
uchazeči a zájemci, kteří zahájili zvolenou rekvalifikaci - ESF ¹⁾	27	128	68	225
uchazeči a zájemci, kteří zahájili zvolenou rekvalifikaci - NPO ²⁾	0	43	0	50
NPO - Digitální vzdělávání (dle §106 ZoZ)				
uchazeči a zájemci, kteří zahájili Digitální vzdělávání ²⁾	0	0	0	0
osoby podpořené v rámci APZ celkem	593	740	186	525

1) financováno převážně z Evropského sociálního fondu

2) financováno převážně z Národního plánu obnovy

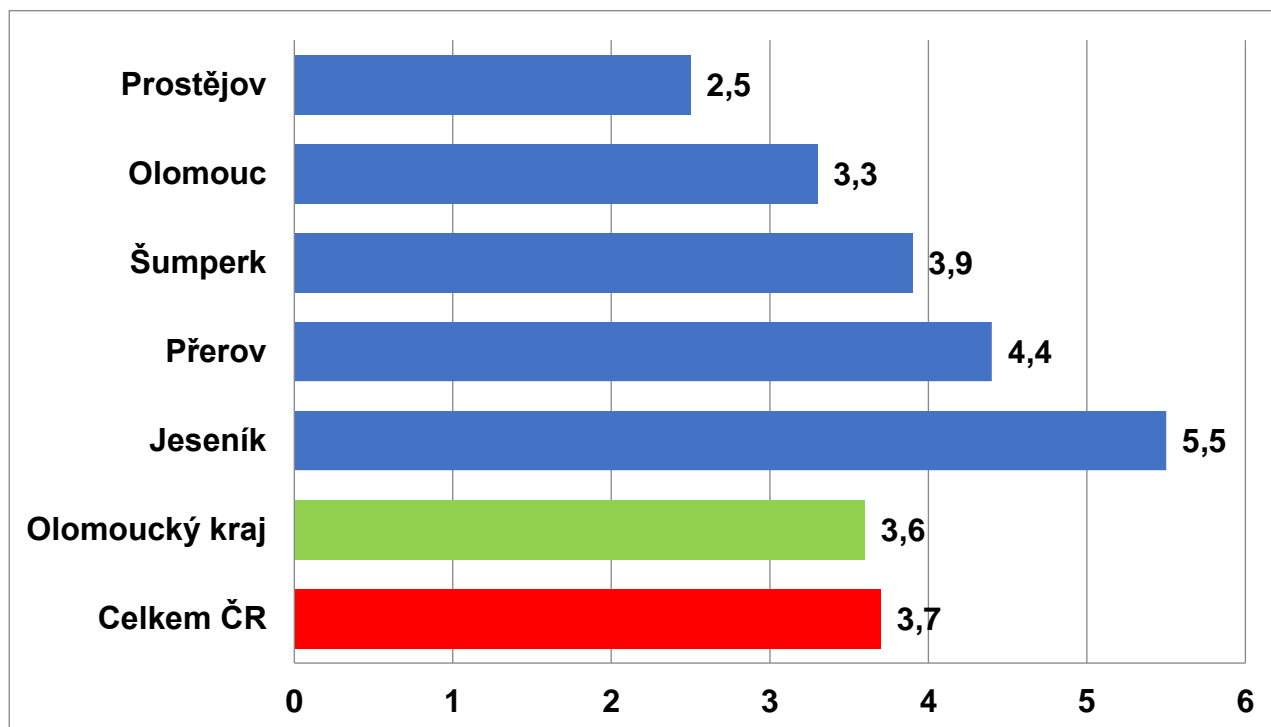
Podrobnější statistické údaje o nástrojích APZ naleznete na stránkách Jednotného portálového řešení práce a sociálních věcí, v měsíčních statistikách na <http://www.mpsv.cz/web/cz/mesicni>.

3. **MAPA** – ArcView - Podíl nezaměstnaných v okresech kraje (mapa kraje)

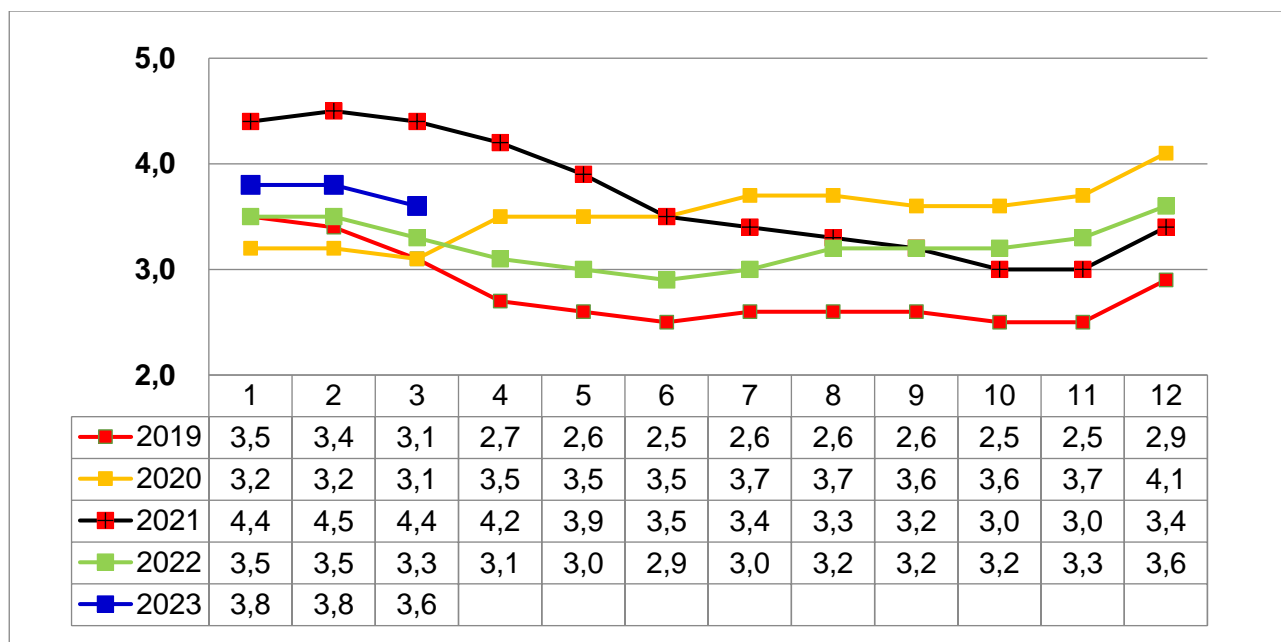


4. GRAFY

Graf č. 1 - Podíl nezaměstnaných osob v okresech Olomouckého kraje a v ČR k 31. 3. 2023

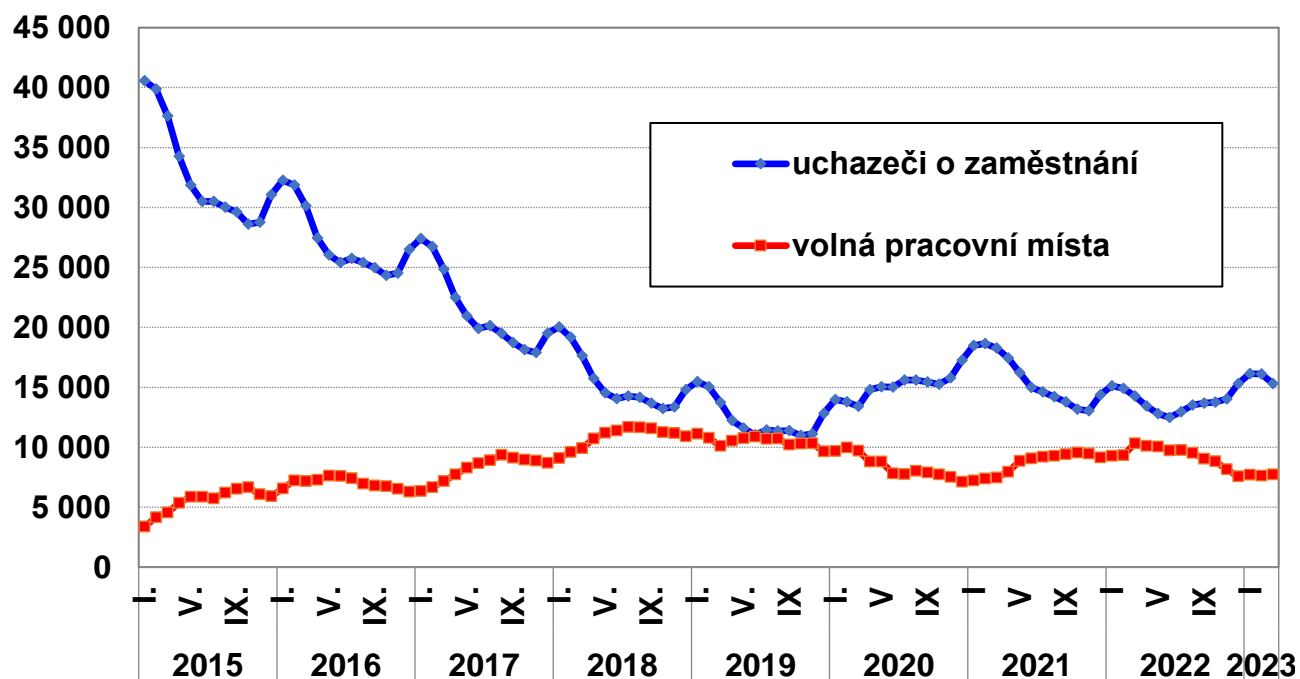


Graf č. 2 - Vývoj podílu nezaměstnaných v Olomouckém kraji v letech 2019 – 2023 v %

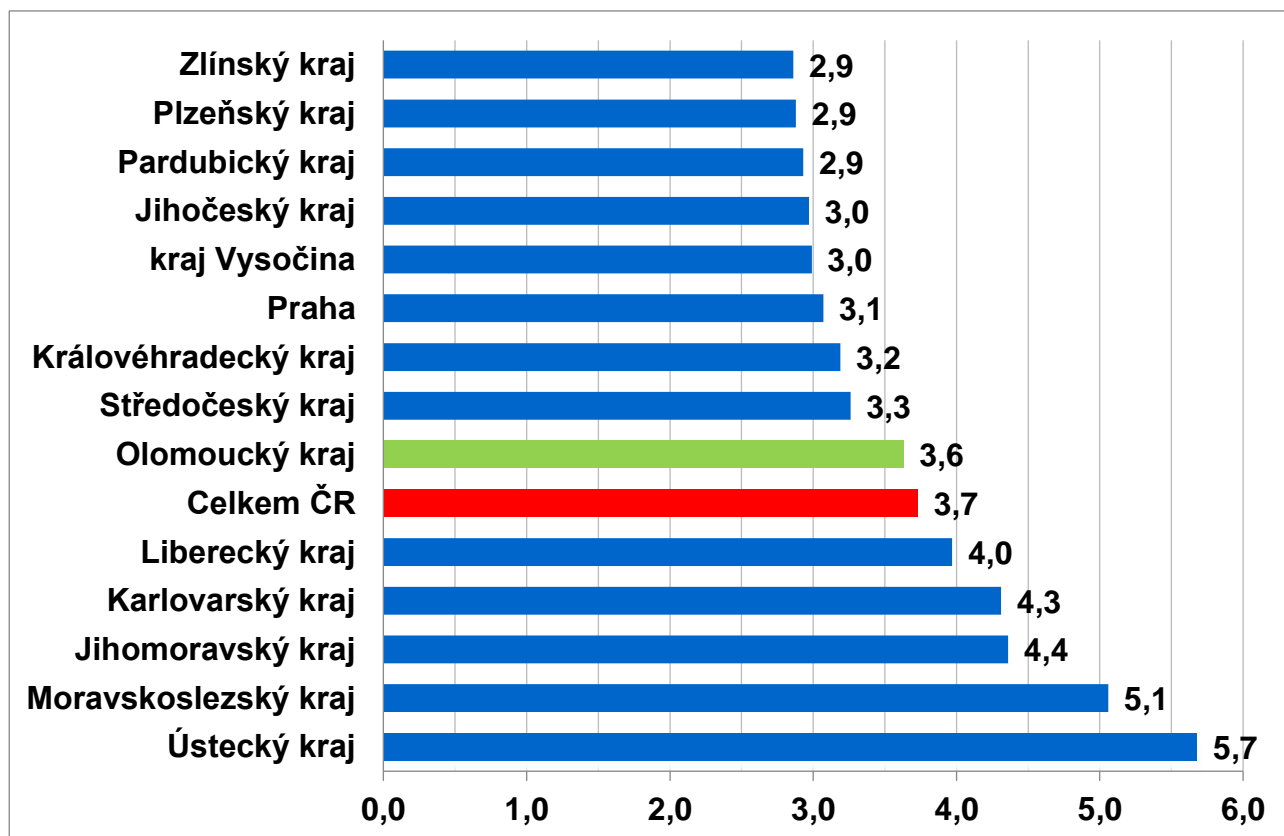




Graf č. 3 - Vývoj počtu uchazečů a volných míst v Olomouckém kraji v letech 2015 – 2023



Graf č. 4 - Podíl nezaměstnaných osob v jednotlivých krajích ČR k 31. 3. 2023 v %





4. Tabulka seříděných okresů k 31. 3. 2023 (z celorepublikové statistiky)

	PNO v %		meziměs. přírůst./ úbytek nezam. v %		počet uchazečů na 1 VPM	
1	Karviná	8,3	Trutnov	1,3	Karviná	10,9
2	Most	7,1	Most	0,7	Bruntál	5,9
3	Bruntál	6,8	Brno-město	0,4	Most	4,9
4	Chomutov	6,5	Karviná	-0,4	Jeseník	3,8
5	Louny	6,1	Pardubice	-0,6	Ústí nad Labem	3,7
6	Znojmo	6,0	Jablonec nad Nisou	-0,7	Opava	3,7
7	Ústí nad Labem	5,9	Ústí nad Labem	-0,9	Děčín	3,6
8	Děčín	5,6	Sokolov	-1,1	Sokolov	3,2
9	Jeseník	5,5	Praha-východ	-1,2	Žďár nad Sázavou	3,1
10	Hodonín	5,5	Rokycany	-1,2	Louny	3,1
11	Brno-město	5,2	Louny	-1,3	Hodonín	3,0
12	Ostrava-město	5,2	Praha, hl. m.	-1,3	Jablonec nad Nisou	2,9
13	Sokolov	5,0	Cheb	-1,4	Ostrava-město	2,8
14	Teplice	4,9	Mělník	-1,6	Znojmo	2,8
15	Mělník	4,6	Kladno	-1,8	Strakonice	2,6
16	Kladno	4,6	Chomutov	-1,9	Litoměřice	2,5
17	Karlovy Vary	4,6	Liberec	-2,1	Přerov	2,5
18	Příbram	4,5	Nymburk	-2,1	Břeclav	2,4
19	Český Krumlov	4,4	Ostrava-město	-2,2	Frýdek-Místek	2,3
20	Přerov	4,4	Beroun	-2,2	Blansko	2,2
21	Náchod	4,4	Nový Jičín	-2,2	Šumperk	2,2
22	Nymburk	4,3	Ústí nad Orlicí	-2,3	Česká Lípa	2,2
23	Semily	4,3	Litoměřice	-2,3	Třebíč	2,1
24	Jablonec nad Nisou	4,2	Praha-západ	-2,3	Kroměříž	2,0
25	Kolín	4,2	Blansko	-2,4	Karlovy Vary	2,0
26	Liberec	4,1	Teplice	-2,4	Teplice	2,0
27	Litoměřice	4,0	Mladá Boleslav	-2,4	Náchod	1,8
28	Šumperk	3,9	Karlovy Vary	-2,8	Trutnov	1,8
29	Trutnov	3,7	Plzeň-město	-2,8	Olomouc	1,7
30	Beroun	3,6	Kolín	-2,9	Jindřichův Hradec	1,6
31	Břeclav	3,6	Brno-venkov	-2,9	Nový Jičín	1,6
32	Rokycany	3,6	Děčín	-3,0	Uherské Hradiště	1,6
33	Třebíč	3,6	Frýdek-Místek	-3,0	Chomutov	1,5
34	Vsetín	3,6	České Budějovice	-3,3	Prostějov	1,4
35	Kutná Hora	3,5	Benešov	-3,4	Vsetín	1,4
36	Blansko	3,4	Rakovník	-3,4	Semily	1,4
37	Frýdek-Místek	3,4	Hradec Králové	-3,5	Liberec	1,4
38	Česká Lípa	3,4	Vsetín	-3,5	Kladno	1,3
39	Svitavy	3,3	Rychnov nad Kněžnou	-3,6	Příbram	1,3
40	Cheb	3,3	Bruntál	-3,9	Havlíkův Brod	1,3
41	Tachov	3,3	Šumperk	-4,0	Brno-město	1,2
42	Olomouc	3,3	Olomouc	-4,4	Rakovník	1,1
43	Žďár nad Sázavou	3,2	Příbram	-4,7	Vyškov	1,0
44	Nový Jičín	3,2	Semily	-4,7	Nymburk	1,0
45	Rakovník	3,1	Náchod	-4,7	Rokycany	1,0
46	Tábor	3,1	Plzeň-jih	-4,8	Svitavy	1,0
47	Opava	3,1	Vyškov	-4,8	Chrudim	0,9
48	Hradec Králové	3,1	Uherské Hradiště	-4,8	Kutná Hora	0,9
49	Praha, hl. m.	3,1	Žďár nad Sázavou	-4,8	Plzeň-sever	0,9
50	Uherské Hradiště	3,0	Strakonice	-4,9	České Budějovice	0,9
51	Chrudim	3,0	Kroměříž	-4,9	Písek	0,9
52	Jihlava	3,0	Hodonín	-5,0	Brno-venkov	0,8
53	Plzeň-sever	3,0	Přerov	-5,2	Jihlava	0,8
54	Klatovy	3,0	Opava	-5,2	Klatovy	0,8
55	Kroměříž	3,0	Česká Lípa	-5,3	Jičín	0,8
56	Prachatice	3,0	Svitavy	-5,3	Tábor	0,8
57	Strakonice	3,0	Prostějov	-5,6	Hradec Králové	0,7
58	Pardubice	3,0	Pelhřimov	-5,7	Kolín	0,7
59	Brno-venkov	2,9	Plzeň-sever	-5,7	Zlín	0,7
60	Plzeň-město	2,8	Kutná Hora	-6,0	Prachatice	0,7
61	Havlíkův Brod	2,8	Jičín	-6,2	Ústí nad Orlicí	0,6
62	Písek	2,8	Tachov	-6,3	Cheb	0,6
63	Domažlice	2,7	Tábor	-6,5	Mělník	0,6
64	Jindřichův Hradec	2,7	Jeseník	-6,5	Rychnov nad Kněžnou	0,6
65	České Budějovice	2,6	Domažlice	-6,5	Český Krumlov	0,5
66	Vyškov	2,6	Třebíč	-6,8	Domažlice	0,5
67	Mladá Boleslav	2,5	Zlín	-6,9	Pardubice	0,5
68	Prostějov	2,5	Havlíkův Brod	-7,3	Plzeň-město	0,5
69	Ústí nad Orlicí	2,5	Písek	-7,5	Plzeň-jih	0,5
70	Jičín	2,2	Jihlava	-7,6	Benešov	0,5
71	Zlín	2,1	Břeclav	-8,6	Beroun	0,5
72	Benešov	2,0	Znojmo	-8,9	Tachov	0,4
73	Rychnov nad Kněžnou	2,0	Český Krumlov	-9,6	Pelhřimov	0,4
74	Plzeň-jih	2,0	Prachatice	-9,8	Praha, hl. m.	0,4
75	Pelhřimov	1,8	Chrudim	-9,9	Praha-západ	0,3
76	Praha-západ	1,7	Klatovy	-10,0	Mladá Boleslav	0,2
77	Praha-východ	1,6	Jindřichův Hradec	-15,0	Praha-východ	0,2
	Celkem ČR	3,7	Celkem ČR	-3,2	Celkem ČR	1,0