



Úřad práce ČR

Krajská pobočka Úřadu práce ČR v Olomouci

Měsíční statistická zpráva

9/2022

Zprávu předkládá:

Mgr. Jana Litvíková

vedoucí Oddělení zaměstnanosti KrP ÚP ČR v Olomouci

<http://www.uradprace.cz/web/cz/statistiky-olk>

Olomouc 2022



Informace o nezaměstnanosti v Olomouckém kraji k 30. 9. 2022

V září vzrostl celkový počet uchazečů o zaměstnání na 13 691, počet hlášených volných pracovních míst poklesl na 9 046 a podíl nezaměstnaných osob setrval na hodnotě 3,2 %.

K 30. 9. 2022 evidoval Úřad práce ČR (ÚP ČR), Krajská pobočka v Olomouci, celkem 13 691 uchazečů o zaměstnání. Jejich počet byl o 174 vyšší než na konci předchozího měsíce, ve srovnání se stejným obdobím minulého roku je nižší o 87 osob. Z tohoto počtu bylo 12 544 dosažitelných uchazečů o zaměstnání ve věku 15–64 let. Bylo to o 117 více než na konci předchozího měsíce. Ve srovnání se stejným obdobím minulého roku byl jejich počet nižší o 171.

V průběhu měsíce bylo nově zaevidováno 2 907 osob. Ve srovnání s minulým měsícem to bylo více o 454 osob a v porovnání se stejným obdobím předchozího roku více o 337 osob.

Z evidence během září odešlo celkem 2 733 uchazečů (ukončená evidence, vyřazení uchazeči). Bylo to o 836 osob více než v předchozím měsíci a o 277 osob méně než ve stejném měsíci minulého roku. Do zaměstnání z nich ve sledovaném měsíci nastoupilo 1 861, tj. o 733 více než v předchozím měsíci a o 161 méně než ve stejném měsíci minulého roku. Dále 357 uchazečů o zaměstnání bylo umístěno prostřednictvím úřadu práce, tj. o 115 více než v předchozím měsíci a o 78 méně než ve stejném období minulého roku; 872 uchazečů bylo vyřazeno bez umístění.

Vývoj nezaměstnanosti byl ve všech okresech Olomouckého kraje stejný – nezaměstnanost tam mírně vzrostla. Nejvíce se počet nezaměstnaných zvýšil v okrese Olomouc (o 85 osob), ale k největšímu procentuálnímu nárůstu nezaměstnanosti došlo na Jesenicku (o 5 %).

Ke konci měsíce bylo evidováno na Úřadu práce ČR, Krajské pobočce v Olomouci, 7 552 žen. Jejich podíl na celkovém počtu uchazečů činil 55 %. V evidenci bylo 2 188 osob se zdravotním postižením, což představovalo 16 % z celkového počtu nezaměstnaných.

Na konci září bylo evidováno 973 absolventů škol všech stupňů vzdělání a mladistvých, jejich počet vzrostl ve srovnání s předchozím měsícem o 360 osob a ve srovnání se stejným měsícem minulého roku byl nižší o 2 osoby. Na celkové nezaměstnanosti se podíleli 7 %.



Podporu v nezaměstnanosti pobíralo 4 281 uchazečů o zaměstnání, tj. 31 % všech uchazečů vedených v evidenci.

Podíl nezaměstnaných osob, tj. počet dosažitelných uchazečů o zaměstnání ve věku 15-64 let k obyvatelstvu stejného věku, k 30. 9. 2022 meziměsíčně setrval na hodnotě 3,2 % (což je o 0,3 p. b. méně než celorepubliková hodnota).

Podíl nezaměstnaných osob vyšší než je republiková hodnota vykázaly dva okresy – Přerov (4,2 %) a Jeseník (3,9 %). Naopak nejnižší PNO byl zaznamenán v okrese Prostějov (2,3 %).

Podíl nezaměstnaných žen setrval na 3,7 %, podíl nezaměstnaných mužů vzrostl na 2,8 %.

Olomoucký kraj evidoval k 30. 9. 2022 celkem 9 046 volných pracovních míst. Jejich počet byl o 480 nižší než v předchozím měsíci a o 349 nižší než ve stejném měsíci minulého roku. Na jedno volné pracovní místo připadalo v průměru 1,5 uchazeče, z toho nejvíce v okrese Jeseník (2,7); naopak nejméně v okresech Prostějov a Olomouc (1,2 uchazeče na jedno volné místo).

Z celkového počtu nahlášených volných míst bylo 848 vhodných pro osoby se zdravotním postižením (OZP), na jedno volné pracovní místo připadalo 2,6 OZP. Volných pracovních míst pro absolventy a mladistvé bylo registrováno 2 387, na jedno volné místo připadalo 0,4 uchazeče této kategorie. Z celkového počtu 9 046 volných pracovních míst bylo 4 120 míst bez příznaku „pro cizince“. Na dalších 4 926 pozic pak mohli zaměstnavatelé přijímat také pracovníky ze zahraničí.

V rámci aktivní politiky zaměstnanosti (APZ) bylo od počátku roku prostřednictvím příspěvků APZ podpořeno 1 478 osob, z toho bylo do rekvalifikačních kurzů zařazeno 352 osob.

Informace o vývoji nezaměstnanosti v ČR v elektronické formě jsou zveřejněny na internetové adrese <http://www.mpsv.cz/web/cz/statistiky>.



1. Základní charakteristika vývoje nezaměstnanosti a volných pracovních míst v Olomouckém kraji

Tabulka č. 1 - Vývoj nezaměstnanosti

ukazatel (celkový počet)		stav k		
		30. 9. 2021	31. 8. 2022	30. 9. 2022
evidovaní uchazeči o zaměstnání		13 778	13 517	13 691
z toho	ženy	7 329	7 608	7 552
	absolventi a mladiství	975	613	973
	uchazeči se zdravotním postižením	2 334	2 260	2 188
uchazeči s nárokem na PvN		4 233	4 576	4 281
podíl nezaměstnaných osob v %		3,2	3,2	3,2
volná pracovní místa		9 395	9 526	9 046
počet uchazečů na 1 volné pracovní místo		1,5	1,4	1,5

Tabulka č. 2 - Tok nezaměstnanosti

ukazatel	počet uchazečů ve sledovaném měsíci		
	září 2021	srpen 2022	září 2022
nově evidovaní uchazeči o zaměstnání	2 570	2 453	2 907
uchazeči s ukončenou evidencí a vyřazení	3 010	1 897	2 733
- z toho umístění celkem	2 022	1 128	1 861
- z toho umístění úřadem práce	435	242	357

Tabulka č. 3 – Nezaměstnanost v okresech k 30. 9. 2022

okres	počet nezaměstnaných		volná pracovní místa	počet uchazečů na 1 VPM	podíl nezaměstnaných osob [%]
	celkem	z toho ženy			
Jeseník	1 075	572	393	2,7	3,9
Olomouc	4 691	2 491	3 892	1,2	3,0
Prostějov	1 752	1 065	1 417	1,2	2,3
Přerov	3 606	2 049	1 558	2,3	4,2
Šumperk	2 567	1 375	1 786	1,4	3,2
Olomoucký kraj	13 691	7 552	9 046	1,5	3,2
Česká republika	256 380	143 359	306 098	0,8	3,5



2. Vybrané nástroje aktivní politiky zaměstnanosti v Olomouckém kraji


Tabulka č. 4 – Osoby podpořené v rámci APZ a rekvalifikace uchazečů a zájemců o zaměstnání

ukazatel (celkový počet)	stav k		celkem od počátku roku do	
	30.9.2021	30.9.2022	30.9.2021	30.9.2022
osoby podpořené v rámci APZ				
veřejně prospěšné práce (VPP)	505	270	596	318
veřejně prospěšné práce (VPP) - ESF ¹⁾	150	158	149	195
společensky účelná prac. místa (SÚPM)	83	25	89	30
společensky účelná prac. místa (SÚPM)-ESF ¹⁾	272	180	256	200
SÚPM - samostatně výděleč. činnost (SVČ)	54	57	36	33
SÚPM - samostatně výděleč. činnost (SVČ)-ESF ¹⁾	0	0	0	0
zřízení pracovního místa pro OZP (bez SVČ)	80	103	36	30
zřízení pracovního místa pro OZP - SVČ	0	0	0	0
vytvořená pracovní místa (NIP) ¹⁾	3	2	63	103
ostatní nástroje APZ	144	169	178	217
uchazeči a zájemci zařazení do rekvalifikací				
uchazeči a zájemci zařazení do rekvalifikací - ESF ¹⁾	0	1	0	6
uchazeči a zájemci zařazení do rekvalifikací - ESF ¹⁾	1	1	47	15
uchazeči a zájemci, kteří zahájili zvolenou rekvalifikaci	0	23	0	58
uchazeči a zájemci, kteří zahájili zvolenou rekvalifikaci - ESF ¹⁾	48	34	267	273
osoby podpořené v rámci APZ celkem	1 340	1 023	1 717	1 478

1) financováno převážně z Evropského sociálního fondu

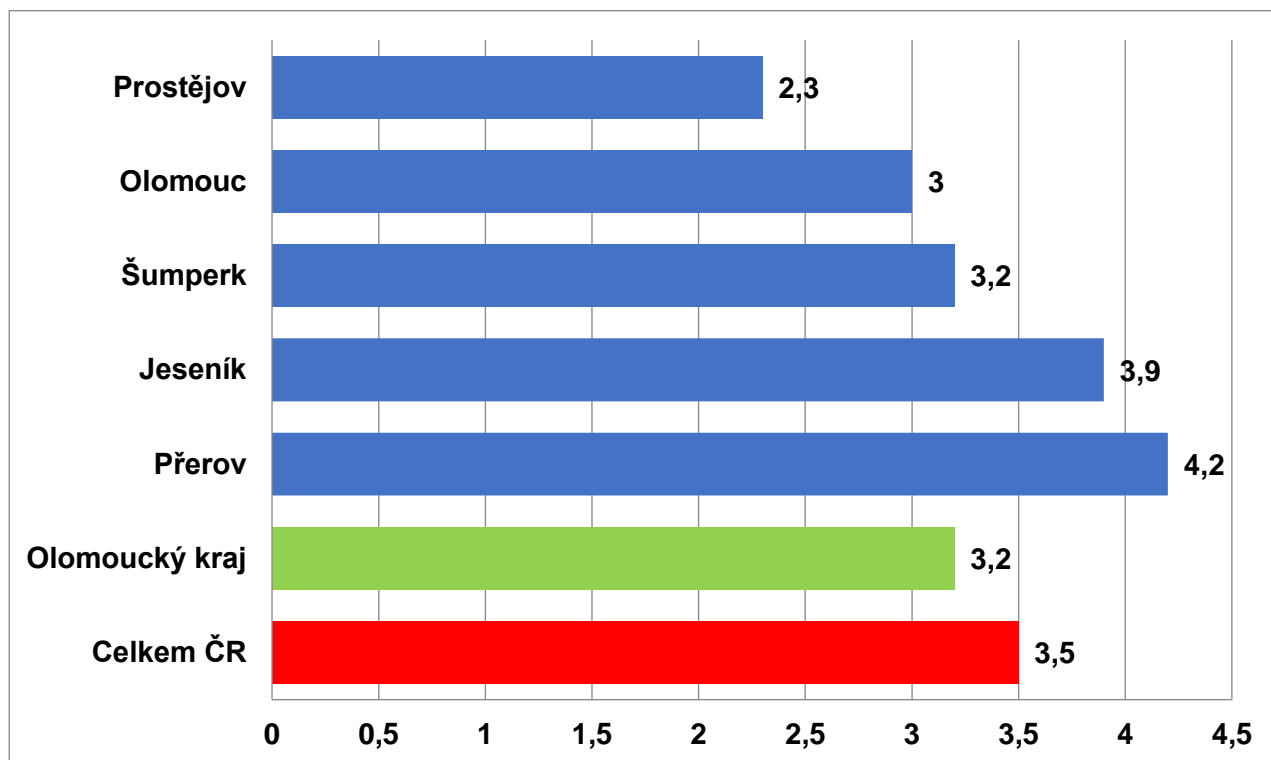
Podrobnější statistické údaje o nástrojích APZ naleznete na stránkách Jednotného portálového řešení práce a sociálních věcí, v měsíčních statistikách na <http://www.mpsv.cz/web/cz/mesicni>.

3. **MAPA** – ArcView - Podíl nezaměstnaných v okresech kraje (mapa kraje)

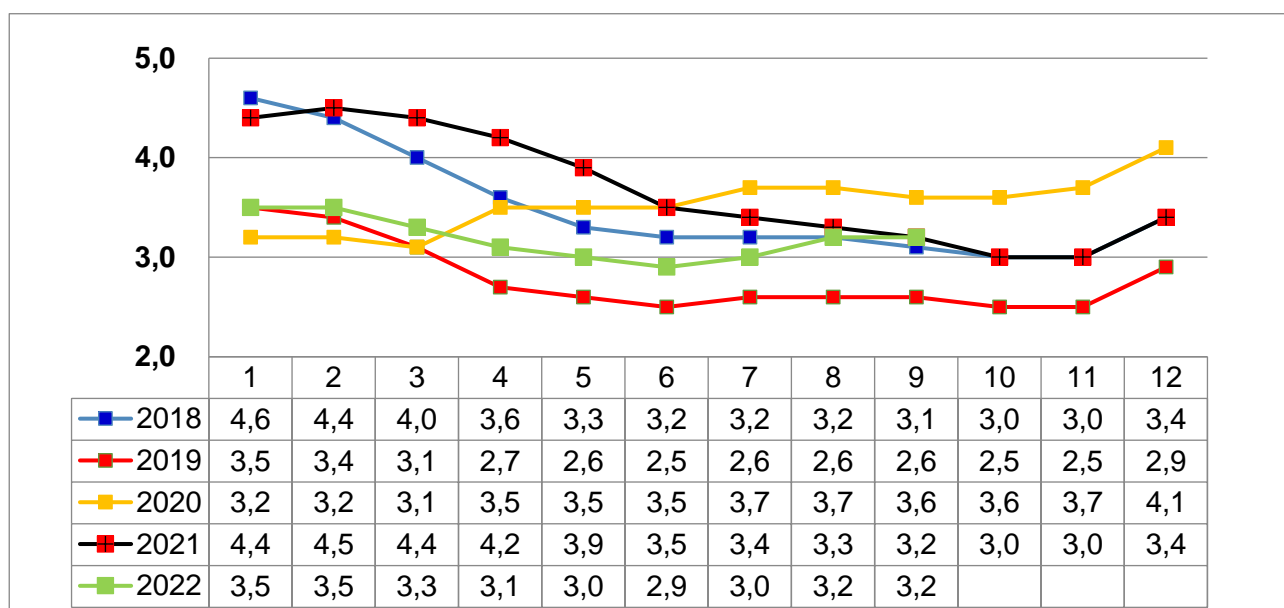


4. GRAFY

Graf č. 1 - Podíl nezaměstnaných osob v okresech Olomouckého kraje a v ČR k 30. 9. 2022

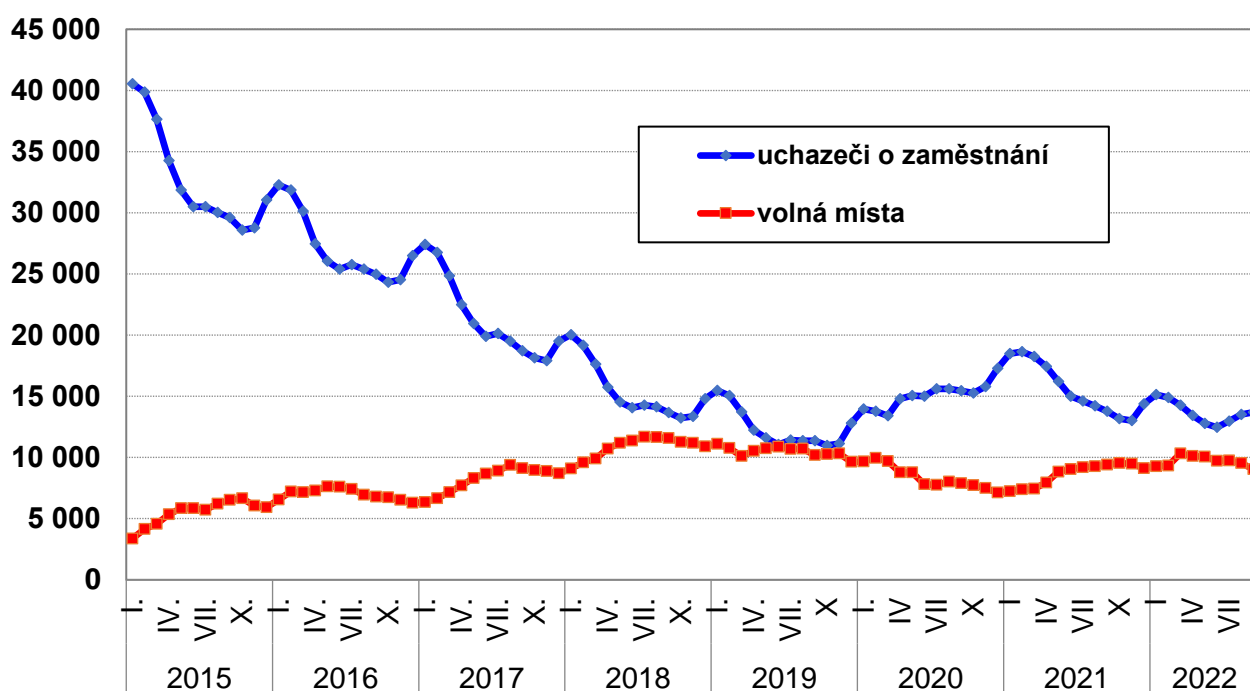


Graf č. 2 - Vývoj podílu nezaměstnaných v Olomouckém kraji v letech 2018 – 2022 v %

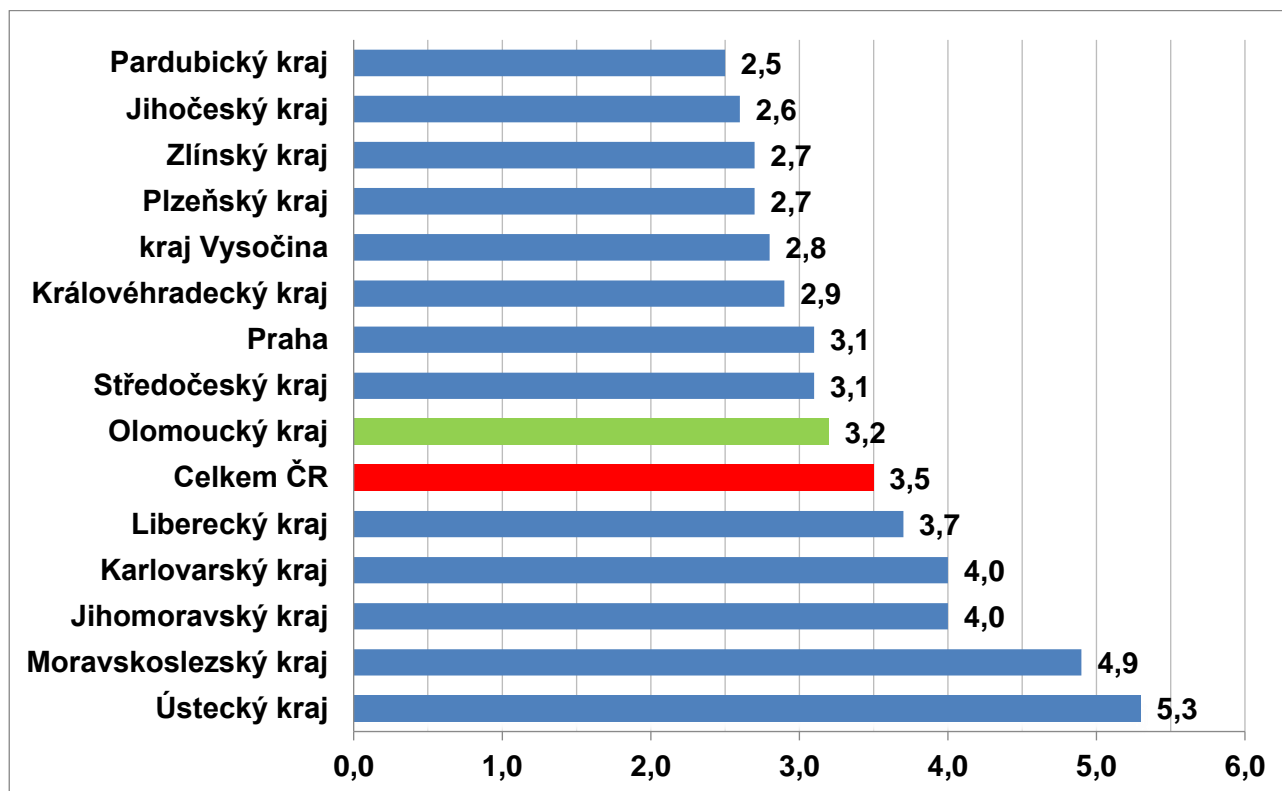




Graf č. 3 - Vývoj počtu uchazečů a volných míst v Olomouckém kraji v letech 2015 – 2022



Graf č. 4 - Podíl nezaměstnaných osob v jednotlivých krajích ČR k 30. 9. 2022 v %





4. Tabulka seříděných okresů k 30. 9. 2022 (z celorepublikové statistiky)

		PNO v %		meziměs. přírůst./ úbytek nezam. v %		počet uchazečů na 1 VPM
1	Karviná	8,3	Jindřichův Hradec	11,2	Karviná	10,1
2	Most	6,7	Česká Lípa	9,2	Ústí nad Labem	4,5
3	Chomutov	6,2	Benešov	7,3	Bruntál	4,3
4	Bruntál	5,7	Cheb	6,8	Most	4,1
5	Ústí nad Labem	5,7	Prachatice	6,3	Děčín	3,0
6	Louny	5,4	Chrudim	5,6	Sokolov	2,9
7	Ostrava-město	5,3	Jičín	5,6	Opava	2,9
8	Děčín	5,0	Praha-východ	5,4	Jeseník	2,7
9	Brno-město	5,0	Jeseník	5,3	Česká Lípa	2,7
10	Hodonín	4,8	Sokolov	4,9	Hodonín	2,6
11	Sokolov	4,8	Písek	4,9	Louny	2,4
12	Znojmo	4,7	Děčín	4,5	Ostrava-město	2,3
13	Kladno	4,6	Uherské Hradiště	4,4	Přerov	2,3
14	Mělník	4,5	Frydek-Místek	4,0	Jablonec nad Nisou	2,3
15	Teplice	4,5	Pelhřimov	3,9	Blansko	2,2
16	Karlovy Vary	4,3	Náchod	3,9	Znojmo	2,2
17	Přerov	4,2	Teplice	3,8	Žďár nad Sázavou	2,1
18	Kolín	4,2	Český Krumlov	3,7	Karlovy Vary	1,9
19	Nymburk	4,1	Trutnov	3,7	Frydek-Místek	1,9
20	Příbram	4,1	Kroměříž	3,6	Litoměřice	1,9
21	Jeseník	3,9	Blansko	3,5	Třebíč	1,8
22	Jablonec nad Nisou	3,9	Jablonec nad Nisou	3,5	Strakonice	1,7
23	Semily	3,8	Mělník	3,4	Teplice	1,6
24	Liberec	3,8	Opava	3,3	Břeclav	1,6
25	Náchod	3,7	Rakovník	3,2	Kroměříž	1,5
26	Beroun	3,5	Třebíč	3,0	Šumperk	1,4
27	Český Krumlov	3,5	Havlíčkův Brod	2,9	Kladno	1,4
28	Litoměřice	3,5	Pardubice	2,7	Trutnov	1,3
29	Rokycany	3,3	Praha-západ	2,5	Náchod	1,3
30	Tachov	3,3	Hodonín	2,4	Chomutov	1,2
31	Trutnov	3,3	Svitavy	2,3	Prostějov	1,2
32	Frydek-Místek	3,2	Kladno	2,3	Olomouc	1,2
33	Blansko	3,2	Ústí nad Labem	2,2	Uherské Hradiště	1,2
34	Třebíč	3,2	Tachov	2,2	Semily	1,2
35	Kutná Hora	3,2	Karlovy Vary	2,1	Příbram	1,1
36	Česká Lípa	3,2	Znojmo	2,1	Havlíčkův Brod	1,1
37	Šumperk	3,2	Nymburk	2,0	Nový Jičín	1,1
38	Vsetín	3,2	Mladá Boleslav	2,0	Liberec	1,0
39	Tábor	3,1	Strakonice	2,0	Vsetín	1,0
40	Břeclav	3,1	Kutná Hora	1,9	Jindřichův Hradec	0,9
41	Praha, hl. m.	3,1	Zlín	1,9	Vyškov	0,9
42	Žďár nad Sázavou	3,0	Vyškov	1,9	Rokycany	0,9
43	Olomouc	3,0	Olomouc	1,8	Nymburk	0,9
44	Brno-venkov	3,0	České Budějovice	1,8	Plzeň-sever	0,9
45	Opava	2,9	Praha, hl. m.	1,8	Kutná Hora	0,8
46	Rakovník	2,9	Břeclav	1,7	Jičín	0,8
47	Nový Jičín	2,9	Klatovy	1,7	Písek	0,8
48	Domažlice	2,9	Nový Jičín	1,4	Brno-venkov	0,8
49	Kroměříž	2,8	Chomutov	1,3	Rakovník	0,8
50	Plzeň-město	2,8	Ústí nad Orlicí	1,3	Brno-město	0,8
51	Cheb	2,8	Liberec	1,3	Svitavy	0,7
52	Havlíčkův Brod	2,8	Karviná	1,3	Kolín	0,7
53	Plzeň-sever	2,8	Plzeň-sever	1,2	Jihlava	0,7
54	Uherské Hradiště	2,8	Příbram	1,0	Hradec Králové	0,6
55	Hradec Králové	2,8	Ostrava-město	0,9	České Budějovice	0,6
56	Svitavy	2,7	Plzeň-jih	0,8	Chrudim	0,6
57	Jihlava	2,7	Vsetín	0,7	Mělník	0,6
58	Pardubice	2,6	Prostějov	0,6	Tábor	0,6
59	Strakonice	2,6	Kolín	0,6	Zlín	0,6
60	Chrudim	2,5	Šumperk	0,5	Rychnov nad Kněžnou	0,5
61	Písek	2,4	Bruntál	0,5	Prachatice	0,5
62	Vyškov	2,4	Beroun	0,5	Klatovy	0,5
63	Mladá Boleslav	2,4	Most	0,4	Domažlice	0,5
64	Prachatice	2,4	Přerov	0,3	Ústí nad Orlicí	0,5
65	České Budějovice	2,4	Rychnov nad Kněžnou	0,2	Cheb	0,5
66	Klatovy	2,4	Louny	0,1	Beroun	0,5
67	Prostějov	2,3	Brno-město	0,0	Benešov	0,5
68	Ústí nad Orlicí	2,3	Plzeň-město	-0,2	Plzeň-jih	0,5
69	Jičín	2,3	Litoměřice	-0,2	Plzeň-město	0,4
70	Zlín	2,1	Hradec Králové	-0,3	Pardubice	0,4
71	Jindřichův Hradec	2,0	Žďár nad Sázavou	-0,4	Praha, hl. m.	0,4
72	Plzeň-jih	2,0	Rokycany	-0,5	Pelhřimov	0,4
73	Benešov	1,9	Domažlice	-0,7	Tachov	0,3
74	Rychnov nad Kněžnou	1,9	Jihlava	-1,4	Praha-západ	0,3
75	Praha-západ	1,8	Brno-venkov	-1,5	Český Krumlov	0,3
76	Pelhřimov	1,8	Semily	-2,5	Mladá Boleslav	0,2
77	Praha-východ	1,5	Tábor	-2,7	Praha-východ	0,2
	Celkem ČR	3,5	Celkem ČR	1,8	Celkem ČR	0,8