



Úřad práce ČR

Krajská pobočka Úřadu práce ČR v Olomouci

Měsíční statistická zpráva

1/2024

Zprávu předkládá:

Mgr. Jana Litvíková

vedoucí Oddělení zaměstnanosti KrP ÚP ČR v Olomouci

<https://www.uradprace.cz/web/cz/statistiky-olk>

Olomouc 2024



Informace o nezaměstnanosti v Olomouckém kraji k 31. 1. 2024

V lednu vzrostl celkový počet uchazečů o zaměstnání na 17 434, počet hlášených volných pracovních míst poklesl na 7 706 a podíl nezaměstnaných osob vzrostl na 4,1 %.

K 31. 1. 2024 evidoval Úřad práce ČR (ÚP ČR), Krajská pobočka v Olomouci, celkem 17 434 uchazečů o zaměstnání. Jejich počet byl o 1 326 vyšší než na konci předchozího měsíce, ve srovnání se stejným obdobím minulého roku je vyšší o 1 302 osob. Z tohoto počtu bylo 16 376 dosažitelných uchazečů o zaměstnání ve věku 15–64 let. Bylo to o 1 293 více než na konci předchozího měsíce. Ve srovnání se stejným obdobím minulého roku byl jejich počet vyšší o 1 404.

V průběhu měsíce bylo nově zaevidováno 3 396 osob. Ve srovnání s minulým měsícem to bylo více o 725 osob a v porovnání se stejným obdobím předchozího roku více o 209 osob.

Z evidence během měsíce odešlo celkem 2 070 uchazečů (ukončená evidence, vyřazení uchazeči). Bylo to o 789 osob více než v předchozím měsíci a o 282 osob méně než ve stejném měsíci minulého roku. Do zaměstnání z nich ve sledovaném měsíci nastoupilo 1 517, tj. o 727 více než v předchozím měsíci a o 46 více než ve stejném měsíci minulého roku. Dále 1 290 uchazečů o zaměstnání bylo umístěno prostřednictvím úřadu práce, tj. o 725 více než v předchozím měsíci a o 1 013 více než ve stejném období minulého roku; 553 uchazečů bylo vyřazeno bez umístění.

Vývoj nezaměstnanosti v jednotlivých okresech Olomouckého kraje byl podobný – ve všech nezaměstnanost vzrostla. K největšímu navýšení počtu uchazečů o zaměstnání došlo v okrese Olomouc (o 426), ale k největšímu procentuálnímu nárůstu došlo na Jesenicku (o 15 %).

Ke konci měsíce bylo evidováno na Úřadu práce ČR, Krajské pobočce v Olomouci, 8 573 žen. Jejich podíl na celkovém počtu uchazečů činil 49 %. V evidenci bylo 2 474 osob se zdravotním postižením, což představovalo 14 % z celkového počtu nezaměstnaných.

Ke konci ledna bylo evidováno 949 absolventů škol všech stupňů vzdělání a mladistvých, jejich počet vzrostl ve srovnání s předchozím měsícem o 13 osob a ve srovnání se stejným měsícem minulého roku byl vyšší o 174 osob. Na celkové nezaměstnanosti se podíleli 5 %.



Podporu v nezaměstnanosti pobíralo 6 519 uchazečů o zaměstnání, tj. 37 % všech uchazečů vedených v evidenci.

Podíl nezaměstnaných osob (PNO), tj. počet dosažitelných uchazečů o zaměstnání ve věku 15-64 let k obyvatelstvu stejného věku, k 31. 1. 2024 meziměsíčně vzrostl v Olomouckém kraji o 0,3 p. b. na 4,1 %. PNO v kraji je stále o 0,1 p. b. vyšší než v celé ČR.

Podíl nezaměstnaných osob vyšší než je republiková hodnota vykázaly tři okresy – Jeseník (6,5 %), Přerov a Šumperk (oba shodně 4,6 %). Naopak nejnižší PNO byl zaznamenán v okrese Prostějov (2,9 %).

Podíl nezaměstnaných žen vzrostl o 0,2 p. b. na 4,1 %, podíl nezaměstnaných mužů vzrostl o 0,4 p. b. na 4,1 %.

Olomoucký kraj evidoval k 31. 1. 2024 celkem 7 706 volných pracovních míst. Jejich počet byl o 153 nižší než v předchozím měsíci a o 13 vyšší než ve stejném měsíci minulého roku. Na jedno volné pracovní místo připadalo v průměru 2,3 uchazeče, z toho nejvíce v okrese Jeseník (7,2), naopak nejméně v okresech Prostějov a Přerov (1,8).

Z celkového počtu nahlášených volných míst bylo 619 vhodných pro osoby se zdravotním postižením (OZP), na jedno volné pracovní místo připadaly 4 OZP.

Volných pracovních míst pro absolventy a mladistvé bylo registrováno 1 528, na jedno volné místo připadalo 0,6 uchazečů této kategorie. Z celkového počtu volných pracovních míst bylo 3 669 míst bez příznaku „pro cizince“. Na dalších 4 037 pozic pak mohli zaměstnavatelé přijímat také pracovníky ze zahraničí.

V rámci aktivní politiky zaměstnanosti (APZ) bylo od počátku roku prostřednictvím příspěvků APZ podpořeno 240 osob, z toho bylo do rekvalifikačních kurzů zařazeno 150 osob.

Informace o vývoji nezaměstnanosti v ČR v elektronické formě jsou zveřejněny na internetové adrese <https://www.mpsv.cz/web/cz/statistiky-trhu-prace>.



1. Základní charakteristika vývoje nezaměstnanosti a volných pracovních míst v Olomouckém kraji

Tabulka č. 1 - Vývoj nezaměstnanosti

ukazatel (celkový počet)		stav k		
		31. 1. 2023	31. 12. 2023	31. 1. 2024
evidovaní uchazeči o zaměstnání		16 132	16 108	17 434
z toho	ženy	8 097	8 196	8 573
	absolventi a mladiství	775	936	949
	uchazeči se zdravotním postižením	2 309	2 373	2 474
uchazeči s nárokem na PvN		5 891	5 562	6 519
podíl nezaměstnaných osob v %		3,8	3,8	4,1
volná pracovní místa		7 693	7 859	7 706
počet uchazečů na 1 volné pracovní místo		2,1	2,0	2,3

Tabulka č. 2 - Tok nezaměstnanosti

ukazatel	počet uchazečů ve sledovaném měsíci		
	leden 2023	prosinec 2023	leden 2024
nově evidovaní uchazeči o zaměstnání	3 187	2 671	3 396
uchazeči s ukončenou evidencí a vyřazení	2 352	1 281	2 070
- z toho umístění celkem	1 471	790	1 517
- z toho umístění úřadem práce	277	565	1 290

Tabulka č. 3 – Nezaměstnanost v okresech k 31. 1. 2024

okres	počet nezaměstnaných		volná pracovní místa	počet uchazečů na 1 VPM	podíl nezaměstnaných osob [%]
	celkem	z toho ženy			
Jeseník	1 636	718	228	7,2	6,5
Olomouc	6 017	2 945	2 905	2,1	3,8
Prostějov	2 170	1 196	1 199	1,8	2,9
Přerov	3 970	2 024	2 246	1,8	4,6
Šumperk	3 641	1 690	1 128	3,2	4,6
Olomoucký kraj	17 434	8 573	7 706	2,3	4,1
Česká republika	295 546	153 810	266 783	1,1	4,0



2. Vybrané nástroje aktivní politiky zaměstnanosti v Olomouckém kraji

Tabulka č. 4 – Osoby podpořené v rámci APZ a rekvalifikace uchazečů a zájemců o zaměstnání


ukazatel (celkový počet)	stav k		celkem od počátku roku do	
	31. 1. 2023	31. 1. 2024	31. 1. 2023	31. 1. 2024
osoby podpořené v rámci APZ				
veřejně prospěšné práce (VPP)	39	2	0	0
veřejně prospěšné práce (VPP) - ESF ¹⁾	95	0	3	0
společensky účelná prac. místa (SÚPM)	10	6	1	0
společensky účelná prac. místa (SÚPM)-ESF ¹⁾	197	56	17	22
SÚPM - samostatně výděleč. činnost (SVČ)	48	59	0	1
SÚPM - samostatně výděleč. činnost (SVČ)-ESF ¹⁾	0	0	0	0
zřízení pracovního místa pro OZP (bez SVČ)	90	78	10	4
zřízení pracovního místa pro OZP - SVČ	0	0	0	0
vytvořená pracovní místa (NIP) ¹⁾	55	0	14	0
ostatní nástroje APZ	53	61	6	26
uchazeči a zájemci zařazení do rekvalifikací				
uchazeči a zájemci zařazení do rekvalifikací	0	0	0	0
uchazeči a záj. zařazení do rekvalifikací - ESF ¹⁾	0	6	0	6
uchazeči a záj. zařazení do rekvalifikací – NPO ²⁾	0	0	0	0
uchazeči a zájemci, kteří zahájili zvolenou rekvalifikaci	3	20	0	9
uchazeči a zájemci, kteří zahájili zvolenou rekvalifikaci - ESF ¹⁾	67	96	40	82
uchazeči a zájemci, kteří zahájili zvolenou rekvalifikaci - NPO ²⁾	19	76	10	53
NPO - Digitální vzdělávání (dle §106 ZoZ)				
uchazeči a zájemci, kteří zahájili Digitální vzdělávání ²⁾	0	39	0	37
osoby podpořené v rámci APZ celkem	676	499	101	240

1) financováno převážně z Evropského sociálního fondu

2) financováno převážně z Národního plánu obnovy

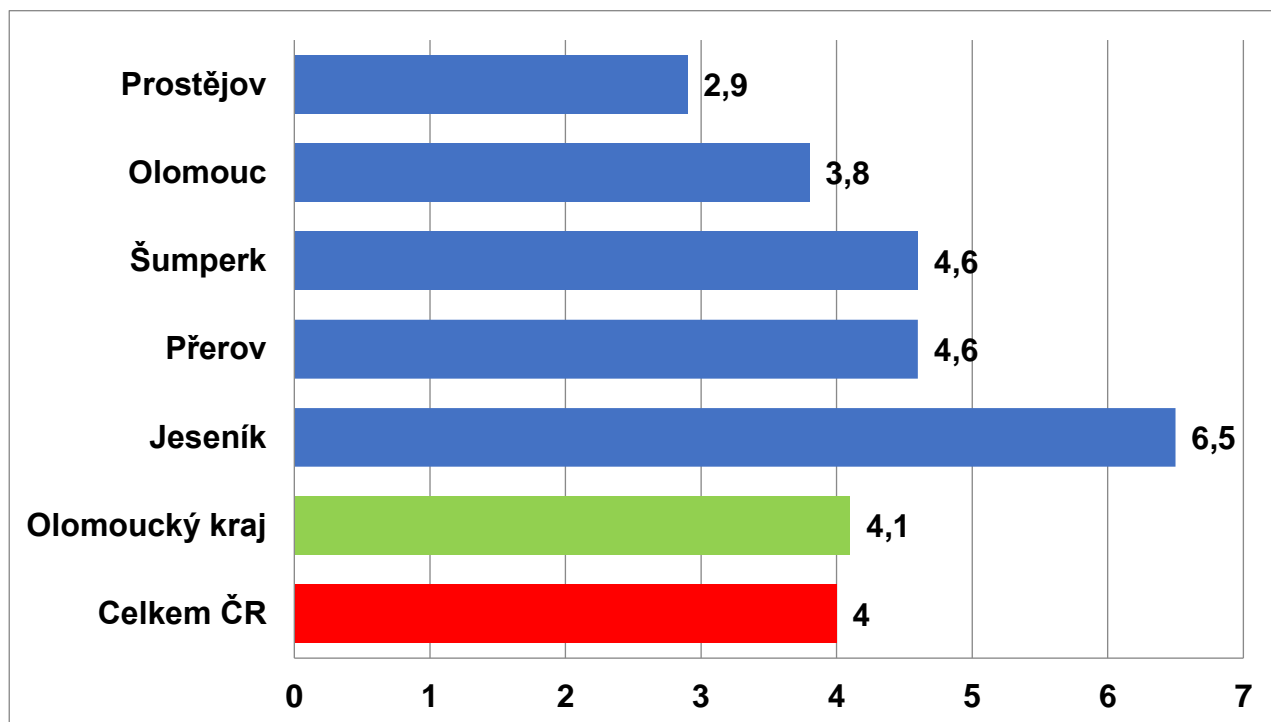
Podrobnější statistické údaje o nástrojích APZ naleznete na stránkách Jednotného portálového řešení práce a sociálních věcí, v měsíčních statistikách na <https://www.mpsv.cz/web/cz/mesicni>.

3. **MAPA** – ArcView - Podíl nezaměstnaných v okresech kraje (mapa kraje)

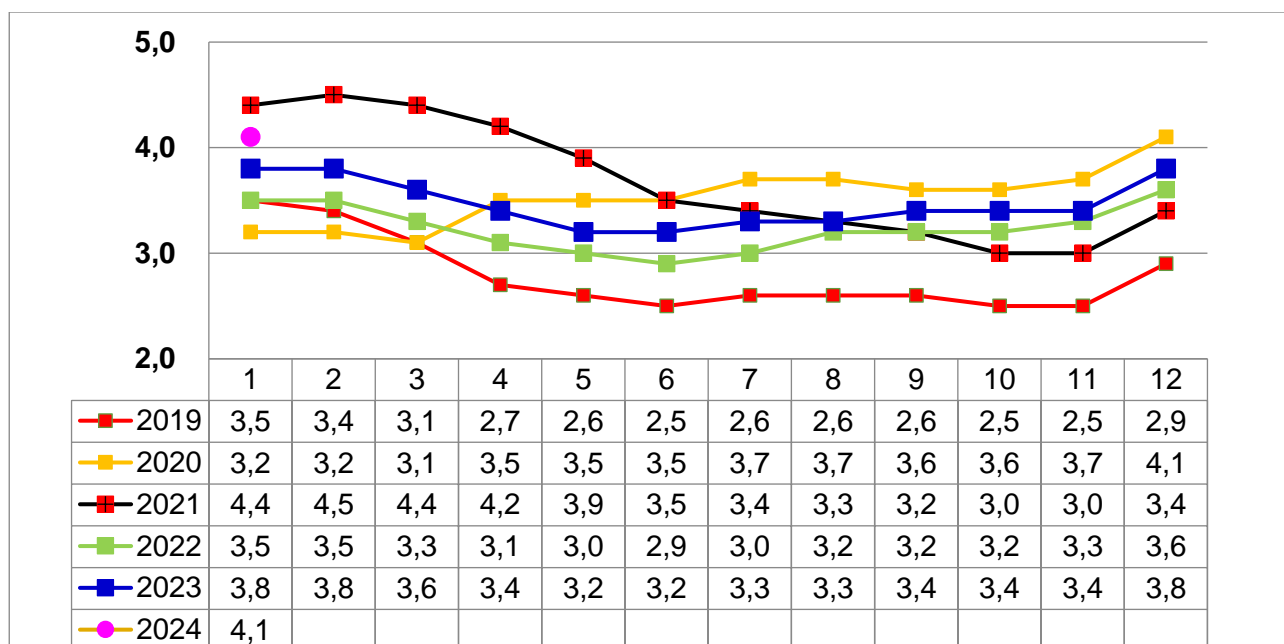


4. GRAFY

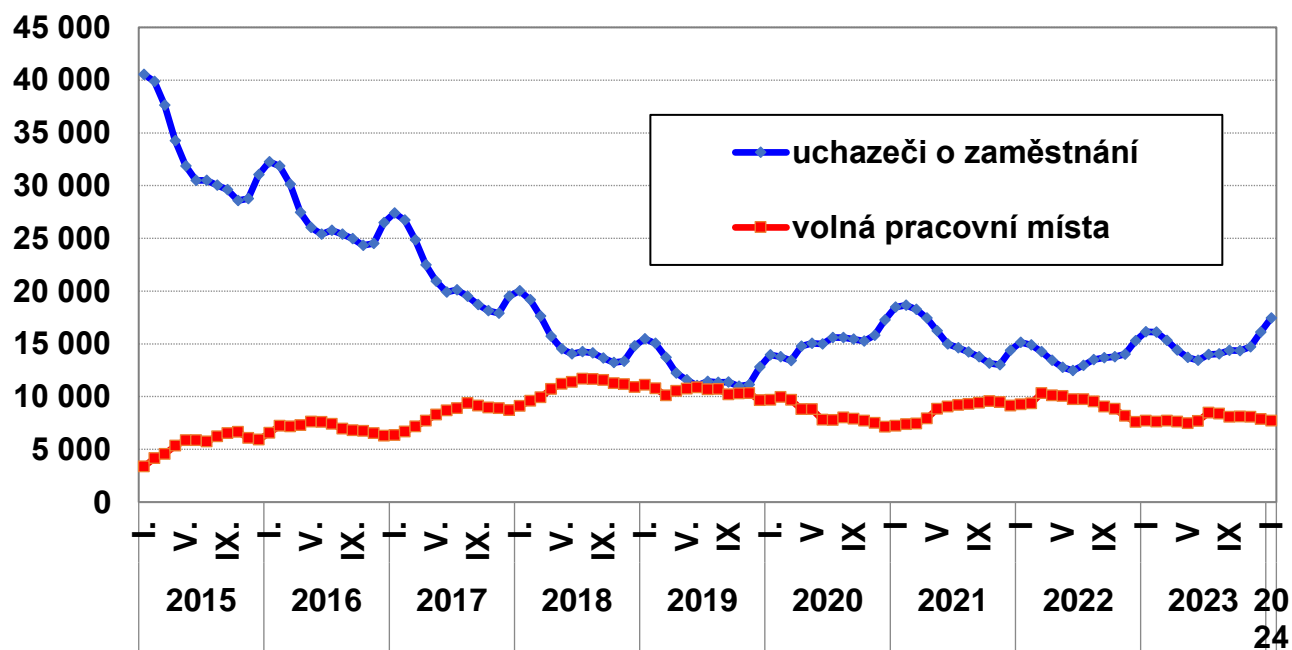
Graf č. 1 - Podíl nezaměstnaných osob v okresech Olomouckého kraje a v ČR k 31. 1. 2024



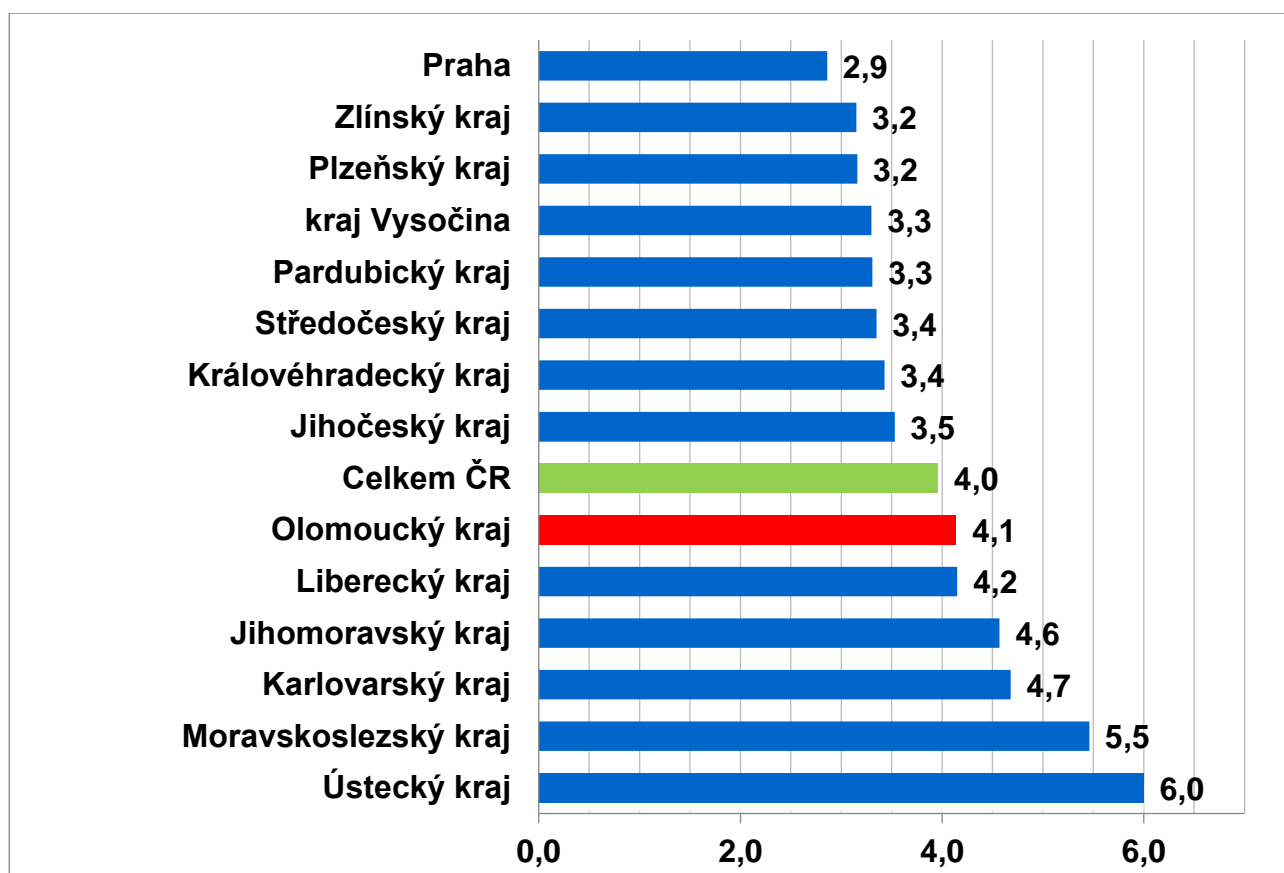
Graf č. 2 - Vývoj podílu nezaměstnaných v Olomouckém kraji v letech 2019 – 2024 v %



Graf č. 3 - Vývoj počtu uchazečů a volných míst v Olomouckém kraji v letech 2015 – 2023



Graf č. 4 - Podíl nezaměstnaných osob v jednotlivých krajích ČR k 31. 1. 2024 v %





4. Tabulka seříděných okresů k 31. 1. 2024 (z celorepublikové statistiky)

		PNO v %		meziměs. přírůst./ úbytek nezam. v %		počet uchazečů na 1 VPM
1	Karviná	8,3	Jindřichův Hradec	19,1	Karviná	10,2
2	Bruntál	7,8	Písek	16,3	Bruntál	8,7
3	Most	7,5	Jeseník	15,0	Jeseník	7,2
4	Chomutov	6,9	Strakonice	13,5	Děčín	5,3
5	Jeseník	6,5	Český Krumlov	12,9	Hodonín	5,0
6	Znojmo	6,5	Klatovy	12,9	Opava	4,6
7	Louny	6,3	Tachov	12,4	Most	4,3
8	Děčín	6,2	Znojmo	12,0	Strakonice	4,1
9	Hodonín	6,0	Domažlice	11,6	Blansko	4,1
10	Ústí nad Labem	6,0	Náchod	10,7	Jablonec nad Nisou	3,7
11	Ostrava-město	5,7	Chrudim	10,6	Ústí nad Labem	3,6
12	Sokolov	5,6	Kroměříž	10,6	Louny	3,5
13	Teplice	5,2	Plzeň-sever	10,4	Sokolov	3,4
14	Český Krumlov	5,1	Rakovník	10,4	Znojmo	3,4
15	Brno-město	5,0	Tábor	10,0	Ostrava-město	3,3
16	Karlovy Vary	4,8	Plzeň-jih	9,4	Žďár nad Sázavou	3,2
17	Příbram	4,8	Třebíč	9,2	Šumperk	3,2
18	Semily	4,7	Děčín	9,1	Jindřichův Hradec	3,2
19	Mělník	4,7	Vsetín	9,0	Litoměřice	3,0
20	Nymburk	4,6	České Budějovice	9,0	Břeclav	2,9
21	Přerov	4,6	Kutná Hora	8,8	Karlovy Vary	2,9
22	Kolín	4,6	Jihlava	8,8	Kroměříž	2,8
23	Šumperk	4,6	Česká Lípa	8,6	Frýdek-Místek	2,5
24	Náchod	4,5	Zlín	8,6	Třebíč	2,5
25	Kladno	4,4	Benešov	8,3	Česká Lípa	2,3
26	Břeclav	4,3	Jičín	8,1	Náchod	2,2
27	Jablonec nad Nisou	4,2	Prostějov	8,0	Trutnov	2,2
28	Litoměřice	4,1	Trutnov	7,8	Uherské Hradiště	2,1
29	Třebíč	4,1	Svitavy	7,7	Brno-město	2,1
30	Trutnov	4,0	Olomouc	7,6	Teplice	2,1
31	Liberec	4,0	Přerov	7,6	Olomouc	2,1
32	Svitavy	4,0	Břeclav	7,6	Semily	2,1
33	Kutná Hora	3,9	Karlovy Vary	7,5	Chomutov	1,9
34	Česká Lípa	3,9	Beroun	7,5	Prostějov	1,8
35	Strakonice	3,8	Šumperk	7,2	Přerov	1,8
36	Olomouc	3,8	Pelhřimov	7,1	Nový Jičín	1,7
37	Vsetín	3,8	Žďár nad Sázavou	7,1	Vsetín	1,7
38	Rokycany	3,8	Opava	7,1	Liberec	1,6
39	Beroun	3,8	Semily	6,9	Havlíčkův Brod	1,6
40	Frýdek-Místek	3,7	Uherské Hradiště	6,8	Kladno	1,6
41	Chrudim	3,7	Teplice	6,8	Kutná Hora	1,4
42	Tachov	3,7	Příbram	6,7	Příbram	1,4
43	Nový Jičín	3,7	Nový Jičín	6,2	Svitavy	1,3
44	Cheb	3,6	Hodonín	6,0	Vyškov	1,2
45	Klatovy	3,6	Litoměřice	5,8	Chrudim	1,2
46	Jindřichův Hradec	3,6	Vyškov	5,8	Klatovy	1,2
47	Tábor	3,6	Kolín	5,8	České Budějovice	1,1
48	Blansko	3,6	Cheb	5,8	Nymburk	1,1
49	Žďár nad Sázavou	3,5	Sokolov	5,7	Plzeň-sever	1,1
50	Rakovník	3,5	Frýdek-Místek	5,6	Rakovník	1,1
51	Opava	3,5	Pardubice	5,6	Písek	1,1
52	Domažlice	3,4	Prachatice	5,5	Tábor	1,0
53	Hradec Králové	3,4	Hradec Králové	5,4	Rokycany	1,0
54	Písek	3,4	Chomutov	5,3	Jičín	0,9
55	Plzeň-sever	3,3	Praha-západ	5,1	Hradec Králové	0,9
56	Jihlava	3,3	Jablonec nad Nisou	5,1	Brno-venkov	0,9
57	Kroměříž	3,3	Ústí nad Orlicí	5,0	Jihlava	0,9
58	Uherské Hradiště	3,2	Havlíčkův Brod	5,0	Zlín	0,9
59	Brno-venkov	3,1	Bruntál	4,9	Ústí nad Orlicí	0,8
60	Prachatice	3,1	Rokycany	4,9	Prachatice	0,8
61	Havlíčkův Brod	3,0	Mladá Boleslav	4,9	Kolín	0,8
62	Vyškov	3,0	Mělník	4,8	Cheb	0,7
63	České Budějovice	3,0	Louny	4,8	Domažlice	0,7
64	Pardubice	3,0	Nymburk	4,8	Český Krumlov	0,6
65	Prostějov	2,9	Ostrava-město	4,6	Rychnov nad Kněžnou	0,6
66	Ústí nad Orlicí	2,9	Brno-venkov	4,5	Pardubice	0,6
67	Praha, hl. m.	2,9	Plzeň-město	4,3	Mělník	0,6
68	Plzeň-město	2,9	Praha-východ	4,3	Plzeň-město	0,5
69	Mladá Boleslav	2,7	Most	4,2	Beroun	0,5
70	Zlín	2,5	Liberec	3,8	Benešov	0,5
71	Jičín	2,4	Blansko	2,8	Tachov	0,5
72	Plzeň-jih	2,2	Ústí nad Labem	2,5	Pelhřimov	0,5
73	Rychnov nad Kněžnou	2,1	Kladno	2,3	Plzeň-jih	0,5
74	Benešov	2,1	Praha, hl. m.	2,1	Praha, hl. m.	0,4
75	Pelhřimov	2,1	Karviná	1,6	Praha-východ	0,3
76	Praha-západ	1,7	Rychnov nad Kněžnou	1,3	Praha-západ	0,3
77	Praha-východ	1,5	Brno-město	1,1	Mladá Boleslav	0,2
	Celkem ČR	4,0	Celkem ČR	5,8	Celkem ČR	1,1